

Как пользоваться функцией «Взял в работу» (памятка для экспертов)

Для исключения ситуаций, когда несколько экспертов одновременно работают над оценкой одной и той же программы, не зная об этом, в модуле «НОКО» в Навигаторе реализован новый инструмент: «Взял в работу» (Рис. 1)

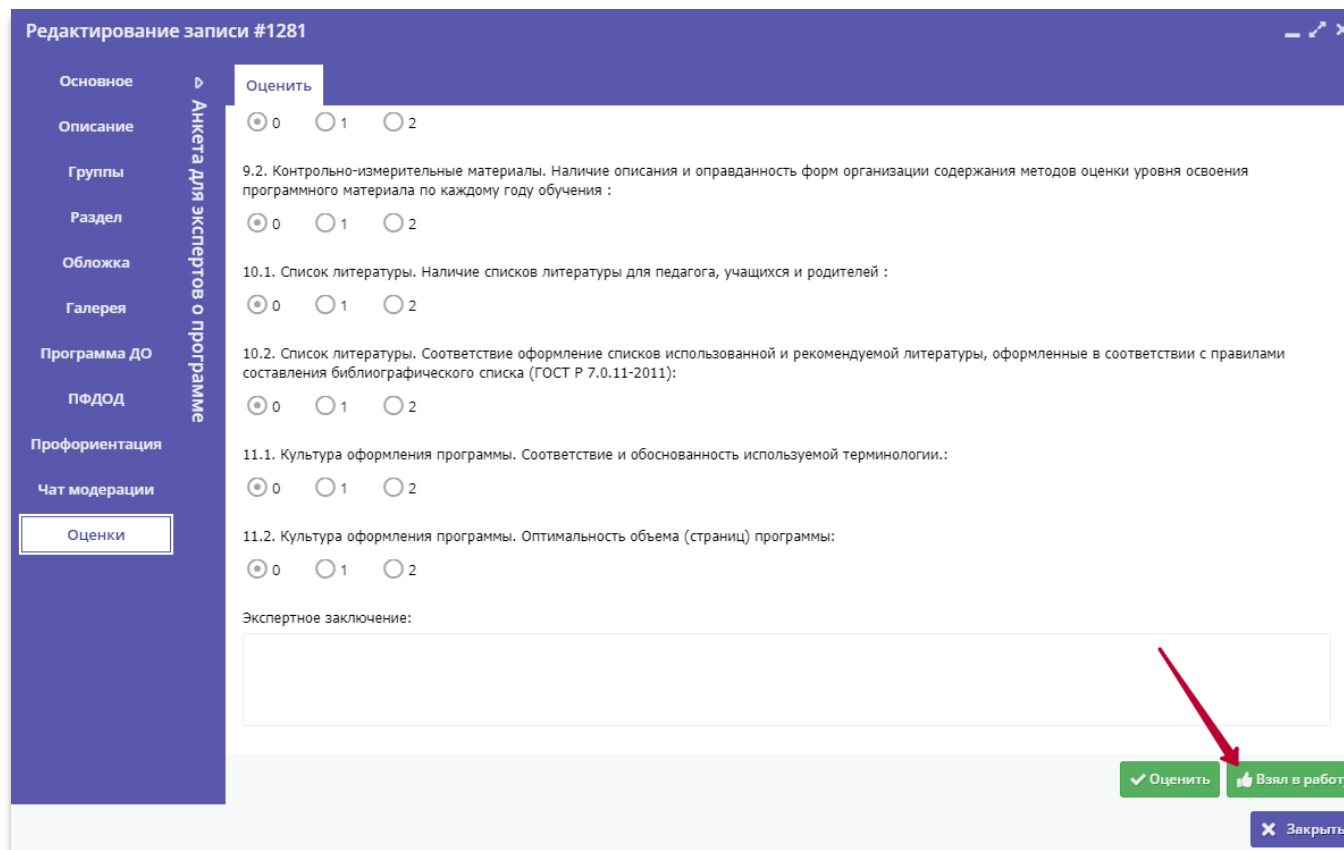


Рис. 1

Как это работает:

Перед тем, как приступить к работе по оценке программы, эксперту нужно нажать на «**Взял в работу**». После принятия программы в работу возможность взять в работу сразу же и другую программу будет отсутствовать - вначале нужно произвести оценку уже взятой в работу программы (Рис. 2).

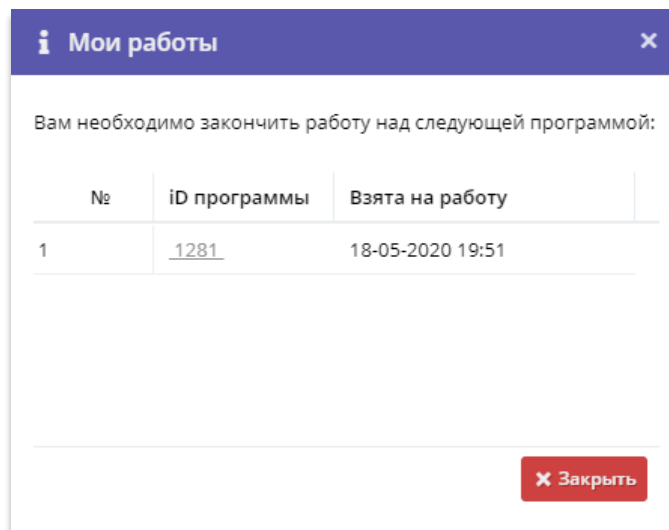


Рис. 2

Информация о том, находится ли программа на оценке (взята в работу), и сколько экспертов работают над программой, доступна всем экспертам:

Экспертиза

| iD | Название события | Размер г... | Организация | Возраст, л... | Статус | Направленность | Оценки экспе... | Кол-во оценок | Дата направления в экспертизу | Число экспертов, взявших программу | Взята в работу |
|------|-------------------|-------------|-------------|---------------|--------------|----------------|-----------------|---------------|-------------------------------|------------------------------------|----------------|
| 1281 | Кружок «Родничок» | до 8 | | от 8 до 12 | Опубликована | Художественная | 0 | 0 | 20.04.2020 | 3 | Да |

Рис. 3

Для этого любому эксперту достаточно вывести в реестре «Экспертиза» скрытые фильтры: «Число экспертов, взявших программу» и «Взята в работу» (Рис. 4).

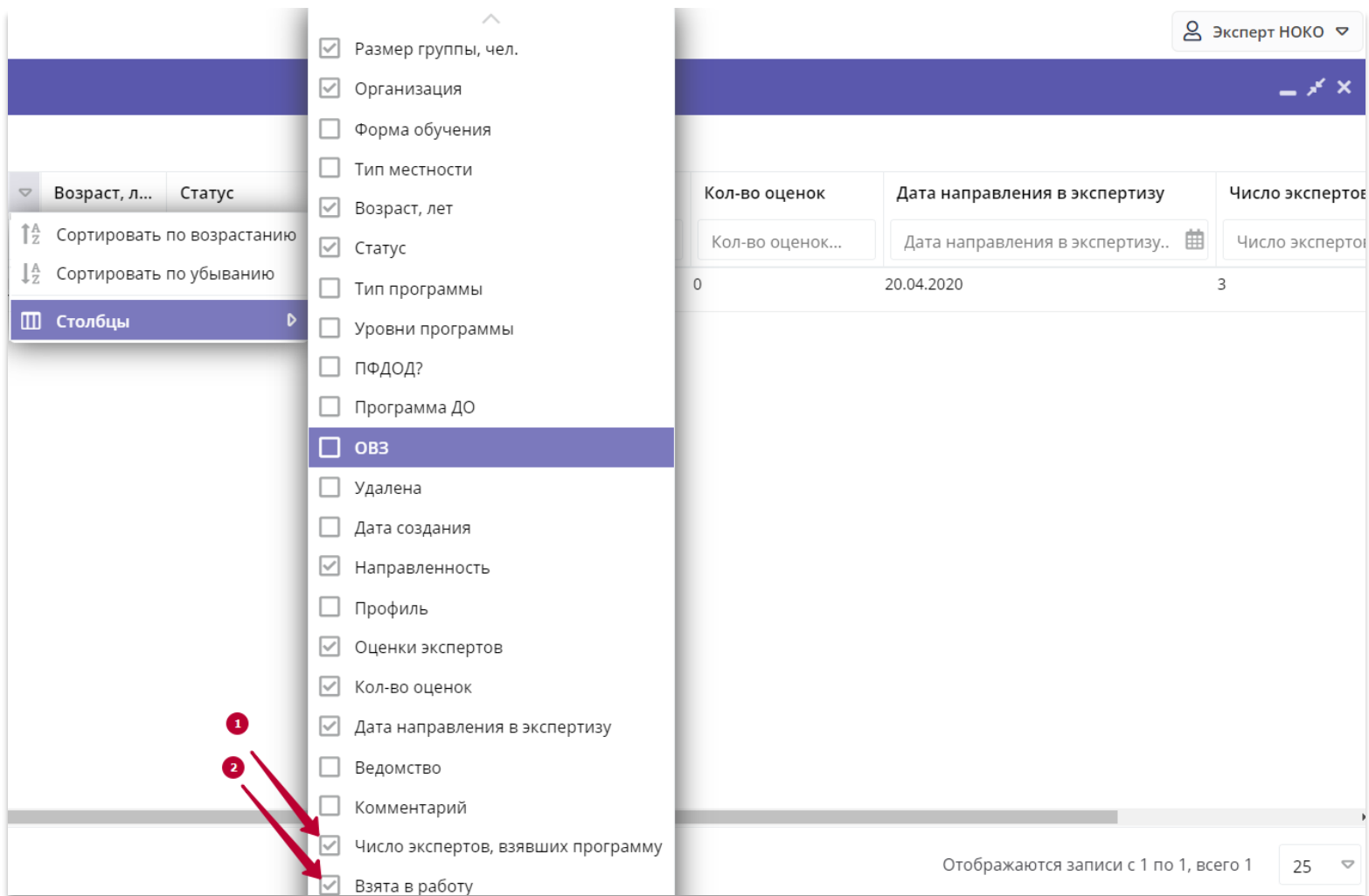
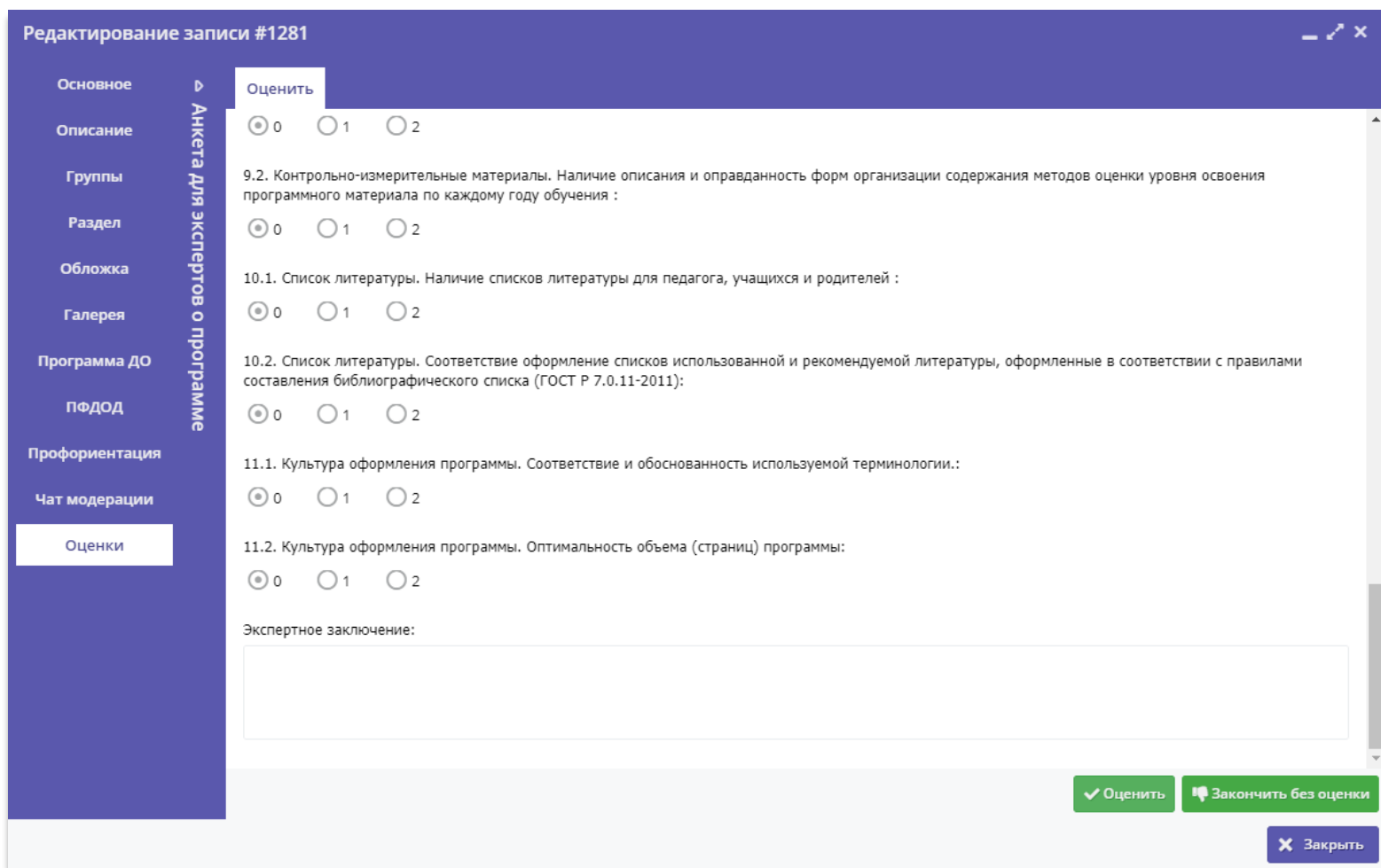


Рис. 4

Если эксперт взял программу в работу, произвёл оценку программы и нажал «**Оценить**», то при сохранении оценки одновременно будет произведено и снятие с работы оцененной программы.

Для того, чтобы взять в работу любую другую программу, не производя, при этом, оценки программы, ранее взятой в работу, эксперту нужно нажать на «Закончить без оценки» (Рис. 5).



Редактирование записи #1281

Основное
Описание
Группы
Раздел
Обложка
Галерея
Программа ДО
ПФДОД
Профорентация
Чат модерации
Оценки

Оценить

0 1 2

9.2. Контрольно-измерительные материалы. Наличие описания и оправданность форм организации содержания методов оценки уровня освоения программногo материала по каждому году обучения :

0 1 2

10.1. Список литературы. Наличие списков литературы для педагога, учащихся и родителей :

0 1 2

10.2. Список литературы. Соответствие оформленне списков использованной и рекомендуемой литературы, оформленные в соответствии с правилами составления библиографического списка (ГОСТ Р 7.0.11-2011):

0 1 2

11.1. Культура оформления программы. Соответствие и обоснованность используемой терминологии.:

0 1 2

11.2. Культура оформления программы. Оптимальность объема (страниц) программы:

0 1 2

Экспертное заключение:

✓ Оценить

✕ Закрыть

Рис. 5